

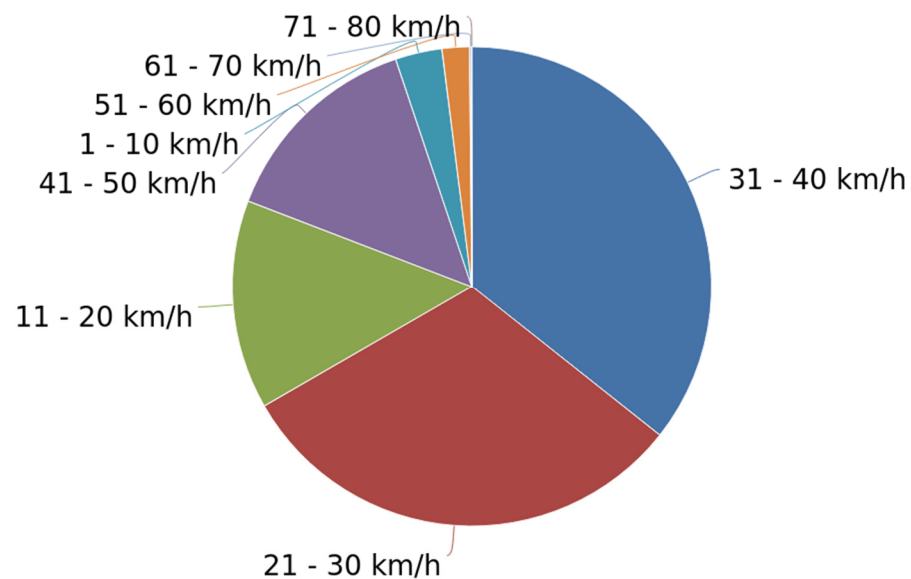
POROČILA ANALIZ MERILCA HITROSTI (serijska številka 222903174)

Občina Laško ima na voljo dva mobilna merilca hitrosti, ki se postavljata na določene lokacije na osnovi pobud občanov v zadevi prehitre vožnje oziroma neupoštevanja omejitev hitrosti voznikov. Rezultati poročila analiz merilcev hitrosti so bili do sedaj zbrani za naslednje lokacije:

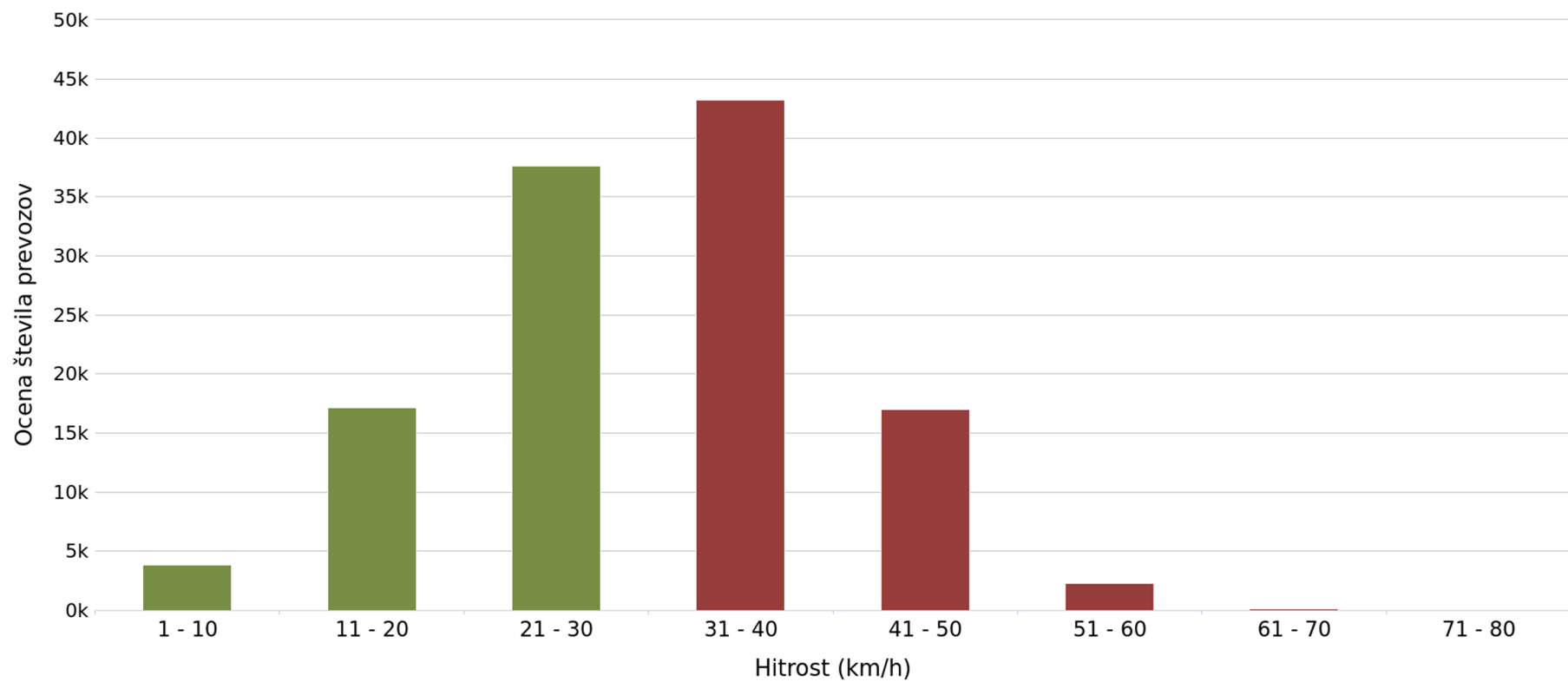
- **Naselje Harje (od 1. 9. 2021 do 28. 2. 2022)**

Povprečna izmerjena hitrost vozil je bila 30 km/h, najvišja izmerjena hitrost pa 80 km/h. V celotnem obdobju meritev je 48% vozil vozilo do hitrosti največ **30 km/h**.

Hitrost km/h	Št. meritev	Ocena št. prevozov	%
1 - 10	11.089	3.811	3
11 - 20	76.436	17.161	14
21 - 30	165.559	37.625	31
31 - 40	176.338	43.254	36
41 - 50	52.571	16.999	14
51 - 60	4.470	2.255	2
61 - 70	245	156	0
71 - 80	23	18	0
Skupno	486.731	121.279	100



Graf 8: Porazdelitev izmerjenih hitrosti v obdobju od 01.09.2021 14:30 do 28.02.2022 14:30

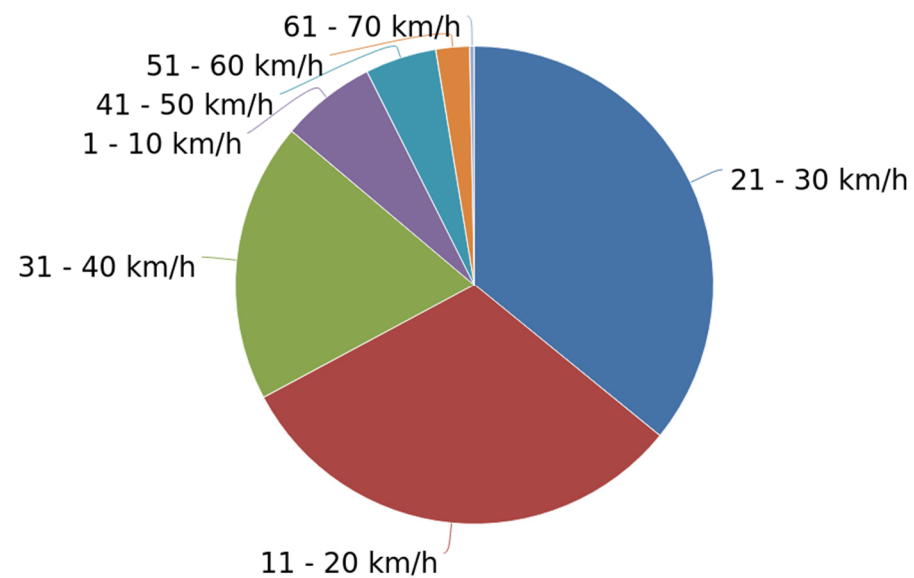


Graf 7: Porazdelitev izmerjenih hitrosti v obdobju od 01.09.2021 14:30 do 28.02.2022 14:30

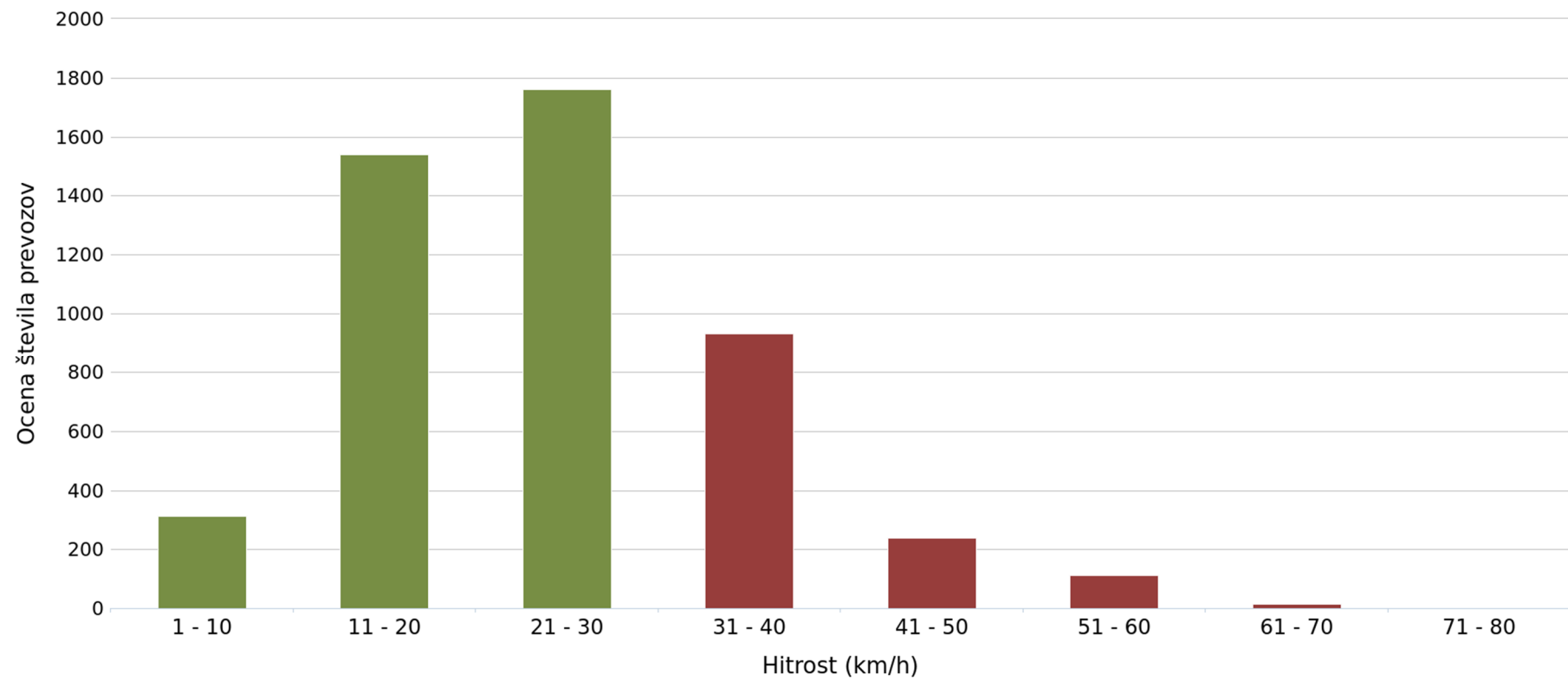
- **Ulica Sončna pot, Laško (od 1. 3. 2022 do 31. 5. 2022)**

Povprečna izmerjena hitrost vozil je bila 23 km/h, najvišja izmerjena hitrost pa 70 km/h. V celotnem obdobju meritev je 73% vozil vozilo do hitrosti največ **30 km/h**.

Hitrost km/h	Št. meritev	Ocena št. prevozov	%
1 - 10	708	316	6
11 - 20	6.474	1.540	31
21 - 30	5.619	1.763	36
31 - 40	2.423	933	19
41 - 50	445	237	5
51 - 60	186	112	2
61 - 70	17	15	0
71 - 80	0	0	0
Skupno	15.872	4.916	100



Graf 8: Porazdelitev izmerjenih hitrosti v obdobju od 01.03.2022 14:30 do 31.05.2022 14:30

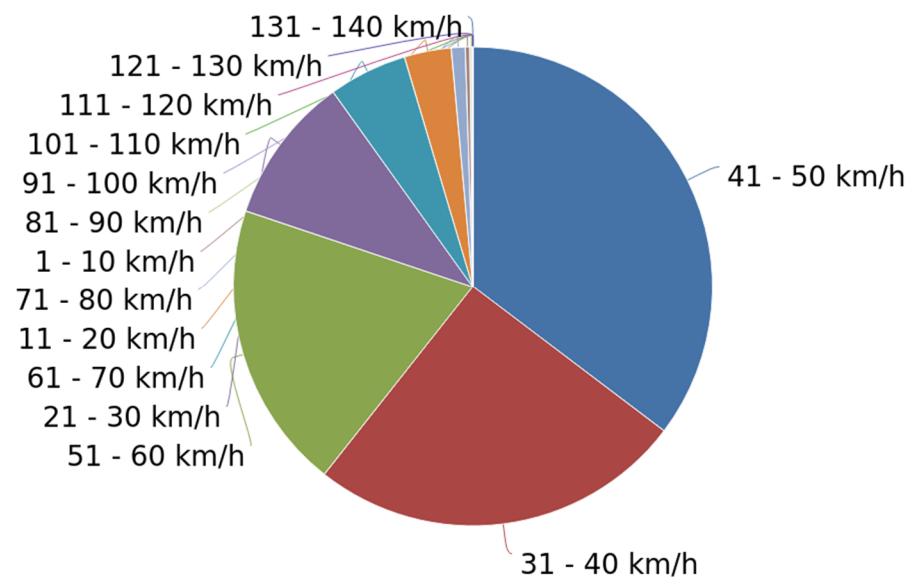


Graf 7: Porazdelitev izmerjenih hitrosti v obdobju od 01.03.2022 14:30 do 31.05.2022 14:30

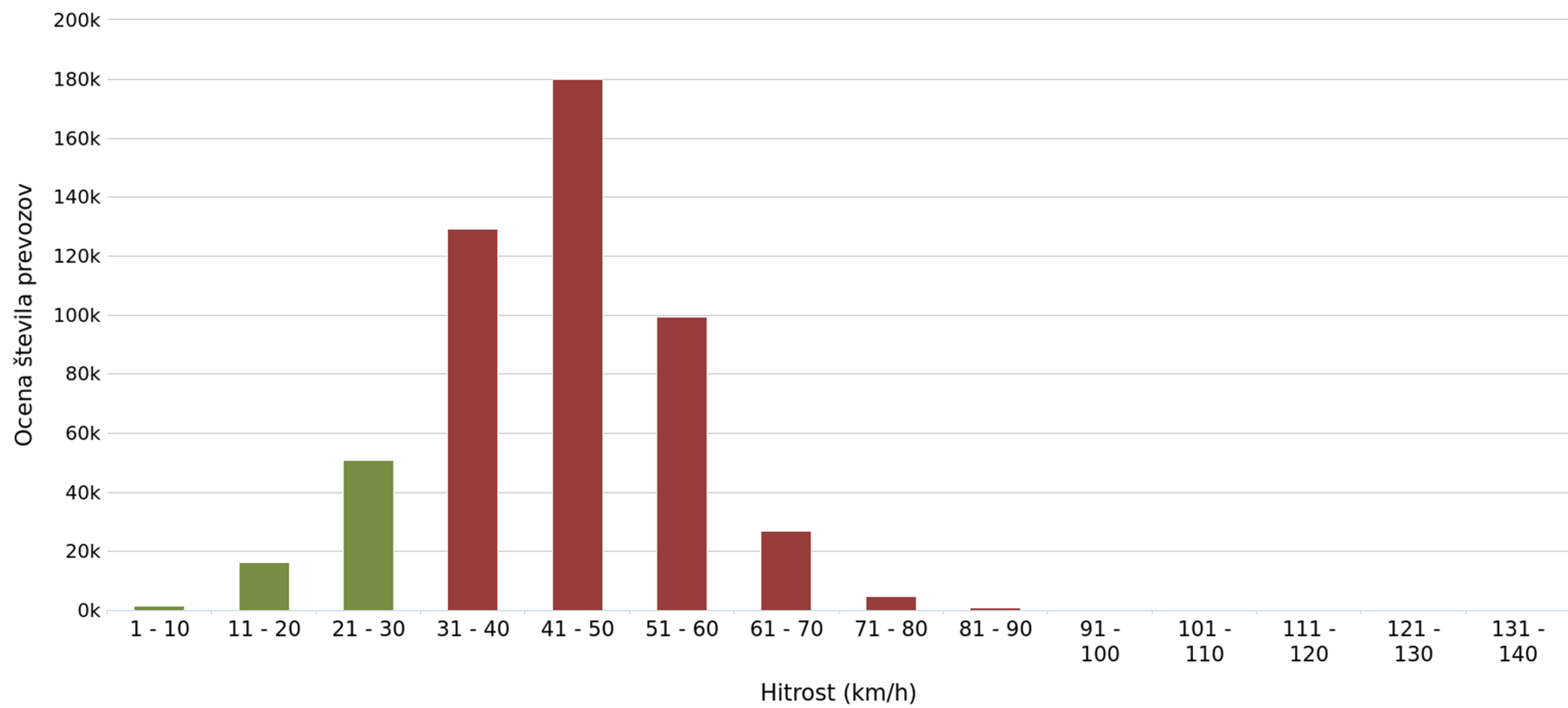
- **Spodnja Rečica pri Korenu (od 1. 6. 2022 do 31. 3. 2024)**

Povprečna izmerjena hitrost vozil je bila 42 km/h, najvišja izmerjena hitrost pa 133 km/h. V celotnem obdobju meritev je 38% vozil vozilo do hitrosti največ **40 km/h**.

Hitrost km/h	Št. meritev	Ocena št. prevozov	%
1 - 10	6.106	1.596	0
11 - 20	55.767	16.175	3
21 - 30	121.622	50.738	10
31 - 40	367.309	129.201	25
41 - 50	517.956	179.923	35
51 - 60	251.270	99.288	19
61 - 70	50.221	26.968	5
71 - 80	6.881	4.735	1
81 - 90	967	742	0
91 - 100	220	179	0
101 - 110	64	52	0
111 - 120	12	12	0
121 - 130	3	3	0
131 - 140	1	1	0
Skupno	1.378.399	509.613	100



Graf 8: Porazdelitev izmerjenih hitrosti v obdobju od 01.06.2022 14:30 do 31.03.2024 14:30

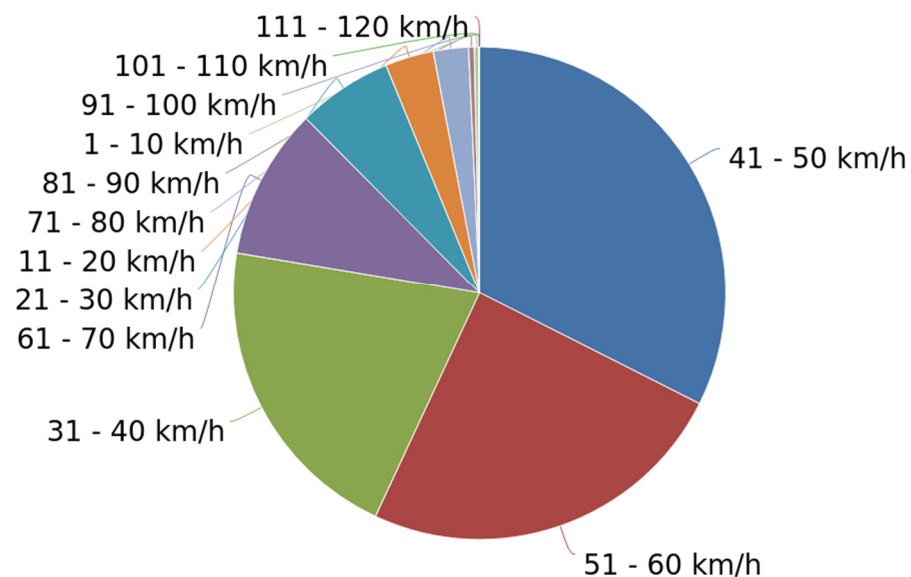


Graf 7: Porazdelitev izmerjenih hitrosti v obdobju od 01.06.2022 14:30 do 31.03.2024 14:30

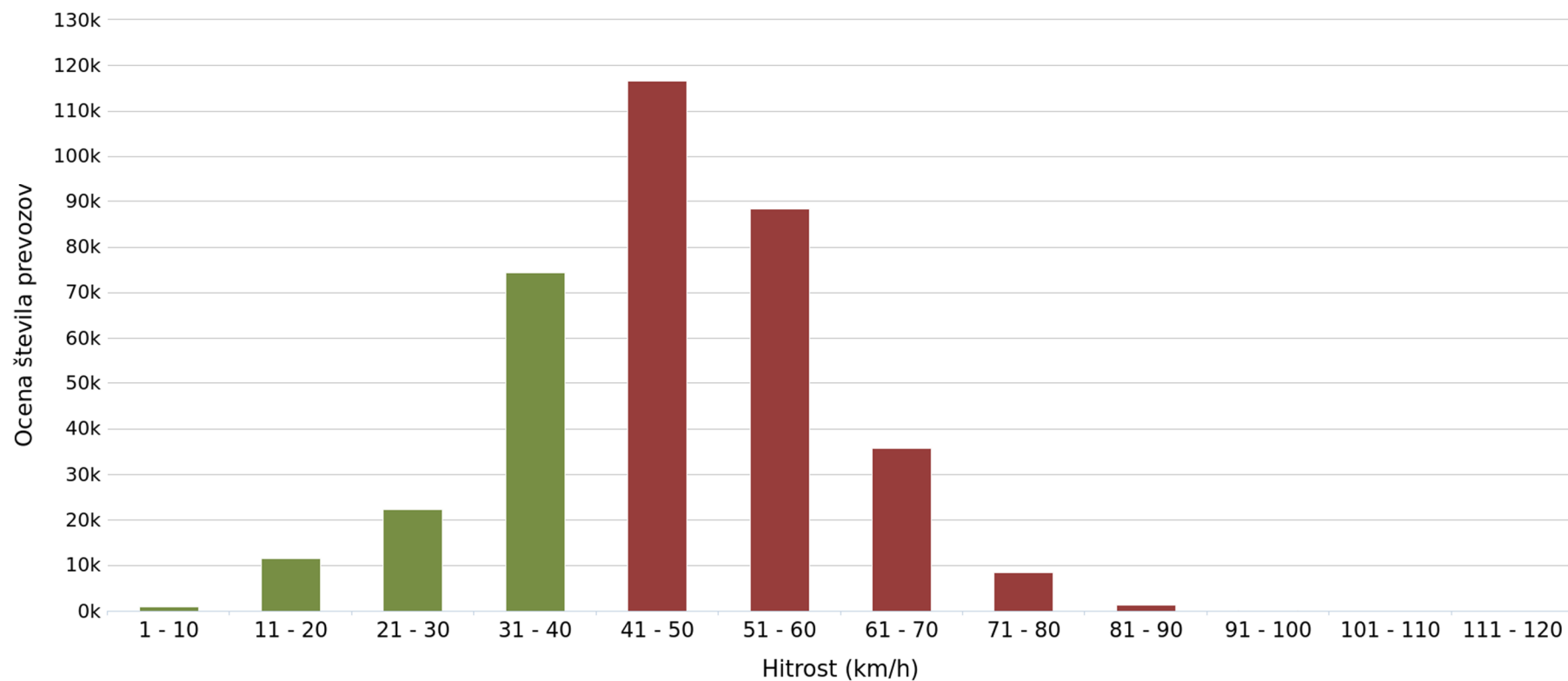
- **Spodnja Rečica pri PGD Rečica (od 1. 4. 2023 do 22. 1. 2026)**

Povprečna izmerjena hitrost vozil je bila 44 km/h, najvišja izmerjena hitrost pa 120 km/h. V celotnem obdobju meritev je 30% vozil vozilo do hitrosti največ **40 km/h**.

Hitrost km/h	Št. meritev	Ocena št. prevozov	%
1 - 10	4.602	1.014	0
11 - 20	53.524	11.476	3
21 - 30	53.014	22.415	6
31 - 40	181.141	74.420	21
41 - 50	294.858	116.708	32
51 - 60	203.424	88.246	25
61 - 70	61.863	35.728	10
71 - 80	10.405	8.321	2
81 - 90	1.391	1.298	0
91 - 100	179	176	0
101 - 110	24	24	0
111 - 120	7	7	0
Skupno	864.432	359.833	100



Graf 8: Porazdelitev izmerjenih hitrosti v obdobju od 01.04.2024 08:45 do 22.1.2026 08:45



Graf 7: Porazdelitev izmerjenih hitrosti v obdobju od 01.04.2024 08:45 do 22.1.2026 08:45

Od 23. 1. 2026 je merilec hitrosti lociran na Cesta na Svetino, Laško – smer Laški grad - Laško .